



Handleiding

## ORGANISATIEBEHEERDER



## Deze Handleiding

Deze handleiding biedt concrete informatie over de rol van Organisatiebeheerder voor organisaties met veel medewerkers en is van toepassing op alle Vakmanschapsroutes.

## Uitvoeringsorganisatie

Vakmanschap Techniek is in opdracht van de branche ingericht als ondersteunende procesorganisatie en valt onder de verantwoordelijkheid van de Vakbekwaamheidscommissie en het bestuur van Wij-Techniek. Vakmanschap Techniek faciliteert en ondersteunt het proces om te komen tot de vaststelling en het aantoonbaar maken van vakbekwaamheid voor werknemers en werkgevers door het beschikbaar maken van verschillende Vakmanschapsroutes. Daarbij wordt de aantoonbaarheid van vakbekwaamheid geborgd bij het door de branche ingestelde Centraal Register Techniek (CRT) en onder andere in het persoonlijke Vakpaspoort Techniek gepubliceerd.


Vakmanschap Techniek stelt verschillende vakmanschapsroutes beschikbaar voor de diverse vakgebieden en specialismen. Ieder vakgebied of specialisme heeft zijn eigen website die te benaderen is via [www.vakmanschaptechniek.nl](http://www.vakmanschaptechniek.nl) of via de eigen URL. De erkenningsregeling waarop een aangeboden Vakmanschapsroute is gebaseerd, wordt per route aangegeven op de pagina **Kwaliteitsregeling**.

## Toezicht en Kwaliteit

De inhoud van de diverse Vakmanschapsroutes wordt bepaald door de Vakbekwaamheidscommissie (VBC). De Vakbekwaamheidscommissie voor de Techniekbranche is een initiatief van de sociale partners uit de branche: de vakbonden (FNV, CNV, De Unie), werkgeverspartijen (Techniek Nederland, NVKL), het opleidingsfonds WIJ Techniek en de kwaliteitsregelingsorganisatie InstallQ. Per vakgebied of specialisme wordt de VBC ondersteund door expertgroepen en examencommissies voor het vaststellen van onder andere kwalitatieve toetsen en examens voor theorie en praktijk. Naast het bepalen en bewaken van de inhoud is de Vakbekwaamheidscommissie ook belast met het bewaken van de kwaliteit van de uitvoering geleverd door Vakmanschap Techniek.

## Contactgegevens

 [helpdesk@vakmanschaptechniek.nl](mailto:helpdesk@vakmanschaptechniek.nl)

 +31 26 351 31 33

# INHOUD HANDLEIDING

## 1. Account

- 1.1. Inloggen Evenementenportaal
- 1.2. Aanpassen gebruikersnaam & wachtwoord

## 2. Rol Organisatiebeheerder

- 2.1. Rechten Evenementenportaal

## 3. Overzicht

- 3.1. Voortgang kandidaten
- 3.2. Betaalcodes

## 4. Ondersteuning

- 4.1. Helpdesk Vakmanschap Techniek



# ACCOUNT

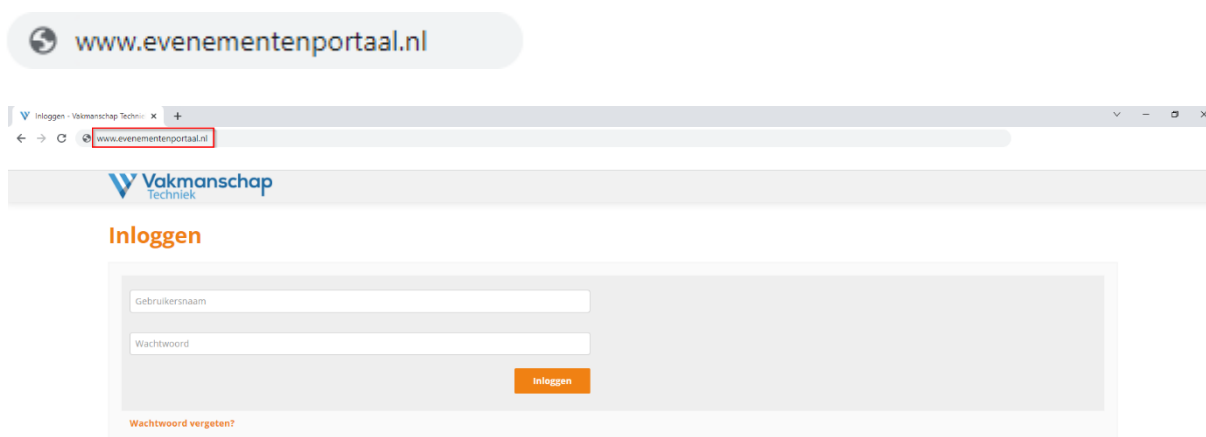
## 1.1 Inloggen evenementenportaal

Voor iedere locatiebeheerder is een persoonlijk account aangemaakt binnen het evenementenportaal. Het portaal is op verschillende manieren te benaderen.

1. Via de link '**Evenementenportaal**' in de footer op de website van iedere afzonderlijke Vakmanschapsroute

Contactgegevens	Direct naar	Volg ons
026 - 351 31 33	Praktijkorganisaties	
helpdesk@vakmanschaptechniek.nl	<b>Evenementportaal</b>	
Meer contactgegevens	Assessmentportaal	
Support op afstand	Toetsdirect	

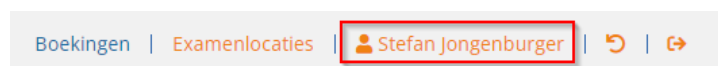
2. Via [www.evenementenportaal.nl](http://www.evenementenportaal.nl)




## 1.2 Aanpassen gebruikersnaam & wachtwoord

Aangezien er binnen het evenementenportaal gewerkt wordt met persoonsgegevens, is een goede beveiliging van het account noodzakelijk. Daarom verzoekt Vakmanschap Techniek iedere gebruiker het verstrekte wachtwoord te wijzigen in een niet voor de hand liggend wachtwoord, bestaande uit minimaal 8 tekens, opgebouwd uit tenminste 1 Hoofdletter, 1 kleine letter, 1 cijfer en 1 symbool.

Na het inloggen is het wachtwoord, en desgewenst de gebruikersnaam, aan te passen door op de naam te klikken van de gebruiker (rechts bovenaan).



Door daarna te klikken op het linkje 'Bewerk profiel' opent zich een scherm waar de aanpassingen kunnen worden gedaan.





### Wijzig je profiel

**NAW-gegevens**

Aanhef \*  
 De heer    Mevrouw    Neutraal

Voornaam \*

Tussenvoegsel

Achternaam \*

E-mailadres \*

**Inloggegevens**

Gebruikersnaam \*

Ten minste 5 tekens

Nieuw wachtwoord

(5-32 tekens)

Herhaal wachtwoord

Velden met een \* zijn verplicht

**Opslaan**

# ROL ORGANISATIEBEHEERDER

## 2.1 Rol Organisatiebeheerder

Afhankelijk van de omvang van de organisatie is het mogelijk om binnen de portals van Vakmanschap Techniek een rol te krijgen als Organisatiebeheerder. Vakmanschap Techniek beoordeelt of deze rol beschikbaar kan worden gesteld.

Deze rol biedt organisaties de mogelijkheid de voortgang van kandidaten tijdens het vakmanschapsprogramma te monitoren. Hiervoor dient een organisatiecode te zijn aangemaakt door Vakmanschap Techniek. Het koppelen van een kandidaat aan een organisatie kan op verschillende manieren:

1. Het invoeren van de organisatiecode bij aanmelding via de Vakmanschap website
2. Het invoeren van de organisatiecode bij aanmelding via de aanmeldbeheerder
3. Bij de aanvraag van betaalcodes de organisatiecode laten koppelen

Een organisatiecode bestaat uit 3 letters, welke zijn bepaald door Vakmanschap Techniek. Voorbeeld: Vakmanschap Techniek - VAK

De organisatiebeheerder heeft geen formele rol binnen het proces van Vakmanschap Techniek, maar kan de volgende zaken:

- Overzicht
  - o Monitoren voortgang ed.
  - o Inzien betaalcodegebruik



# OVERZICHT

### 3.1 Voortgang kandidaten

De organisatiebeheerder is gekoppeld aan één of meerdere kandidaten met een organisatiecode die actief is over één of meerdere Vakmanschapsroutes.

Om de voortgang te kunnen zien moet er worden ingelogd in het evenementenportaal. Na het inloggen wordt direct de pagina ‘**Overzicht**’ getoond.

Op deze pagina zijn er diverse mogelijkheden;

- Filteropties voor het vinden van de juiste kandidaat of kandidaatgroepen
- Inzien kandidaatgegevens
- Monitoren voortgang (diverse tabbladen)
- Kandidaten ontkoppelen
- Downloaden filterselectie (Excel)

1. Door met de muis op een icoontje te staan, wordt zichtbaar wat de stap betekent
2. Een groen icoon betekent stap succesvol afgerond. Een rood icoon betekent stap niet succesvol afgerond, herkansing noodzakelijk.
3. Inzien kandidaatgegevens
4. Ontkoppel kandidaat

## 3.2 Betaalcodes

De door Vakmanschap Techniek uitgegeven betaalcodes, welke op verzoek zijn gekoppeld aan een specifieke organisatiecode, zijn te vinden via de pagina 'Betaalcodes'. Deze link staat rechts bovenaan de pagina.

Op deze pagina staan alle betaalcodes die;

- nog te gebruiken zijn
- die gebruikt zijn en door wie
- inactief zijn gemaakt

Trefwoorden:  Filter

Organisatie:

Profiel:

Aangemaakt vanaf:

Aangemaakt tot:

5 resultaten - Toon 1 - 5

Betaalcode	Organisatie	Contactpersoon	Referentie	Aangemaakt	Gebruikt	Gebruikt door
EXZA-8F5E-XG5W-U22J <small>Vakmanschap CO</small>	Vakmanschap Techniek <small>Jongenburger, Stefan</small>	Test		22-04-2022 10:49 <small>Batch #3K2R1S</small>		
E2ZA-8HG6-PH5W-SUSJ <small>Vakmanschap CO</small>	Vakmanschap Techniek <small>Jongenburger, Stefan</small>	Test		22-04-2022 10:49 <small>Batch #3K2R1S</small>		
D8ZA-8EFH-SP5W-U3TG <small>Vakmanschap CO</small>	Vakmanschap Techniek <small>Jongenburger, Stefan</small>	Test		22-04-2022 10:49 <small>Batch #3K2R1S</small>		
45ZA-8GU2-C25W-TG6Z <small>Vakmanschap CO</small>	Vakmanschap Techniek <small>Jongenburger, Stefan</small>	Test		22-04-2022 10:49 <small>Batch #3K2R1S</small>		
DHZA-8WJ2-7Z5W-SD5C <small>Vakmanschap CO</small>	Vakmanschap Techniek <small>Jongenburger, Stefan</small>	Test		22-04-2022 10:49 <small>Batch #3K2R1S</small>		



# ONDERSTEUNING

## 6.1 Helpdesk Vakmanschap Techniek

Voor vragen en of opmerkingen met betrekking tot deze handleiding of het proces kunt u contact opnemen met Vakmanschap Techniek via [helpdesk@vakmanschaptechniek.nl](mailto:helpdesk@vakmanschaptechniek.nl) of 026-3513133.